


等离子空气消毒净化器

型号：PS-500T2



粤卫消证字(2020)-02-第9321号



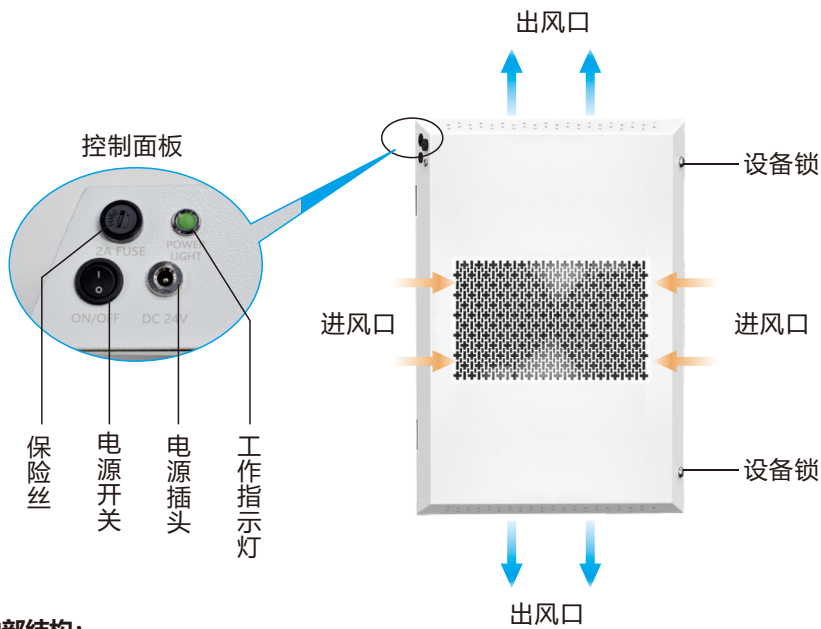
使用前请仔细阅读说明书




警告:
触电危险!在维修前请断开电源。

【组成单元】

(一) 产品概览:



(二) 内部结构:



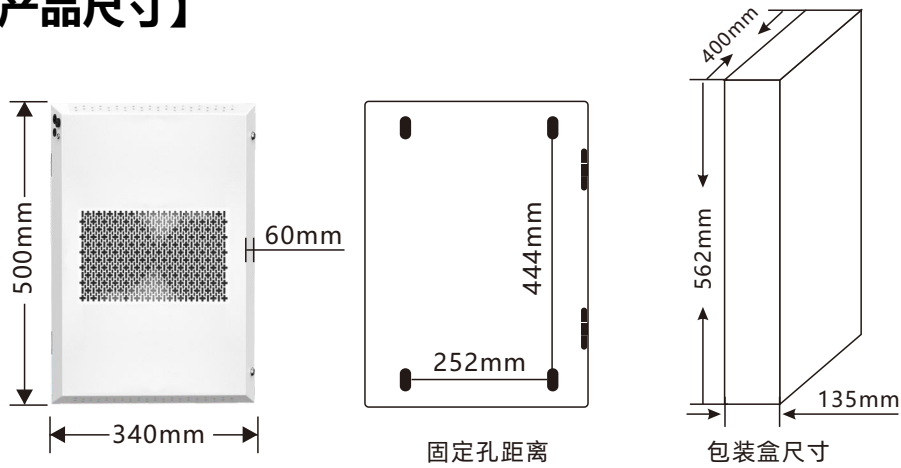
【用途特点】

- 外壳由铝合金制成。
- Plasma ions 离子产生器 发挥持久及主动的正负离子净化效果。
- 产品可长期使用，（建议约12个月清洁电离管，根据实际环境清洁或更换过滤网）
- 适用于公共汽车、动车车厢、高铁、地铁、客车、长途巴士、洗手间等容易产生细菌病毒和异味的场所。

【技术规格】

型 号	PS-500T2	功 率	26 W
适用电源	DC 24V	风 量	220m³/h
适用面积	50~80m²	产 品 重 量	3.0 Kg
噪 音	≤50dB	成品包装重量	3.8 Kg
产品尺寸	500*340*60mm	离子管数量	2 支（标配）
包装盒尺寸	562*400*135mm	离子管尺寸	80mm(3寸)
滤网类型	初效过滤网	离子管寿命	17000 小时

【产品尺寸】



【注意事项】

内部有电子装置，切勿打开机箱，避免引起触电危险。

使用本机前请先仔细阅读本【使用说明书】并依照本说明书标明的注意事项及操作方法，否则可能会引起本机损坏，甚至引致自身或他人身体不同程度的损伤。在使用过程中未按说明书提示定期对设备进行维修与保养；或因擅自拆装以及人为操作不当等行为造成设备故障而引发事故。公司不承担任何相关法律责任。

- 本机设计只供一般室内使用，切勿放置于高温的地方。
- 操作本机前，请确保电源线已稳固地插入供电插座，并将电源线放置在他人难以接触的位置。
- 请勿以湿手接触、安装或拔除电源线，避免发生触电意外。
- 在拔除电源线前，请先以正确程序关上本机电源，否则可能导致本机损坏。
- 如果长时间不用本机，请拔除电源。
- 操作前请先检查本机的空气入口及出风位置是否有被障碍物阻塞。
- 不要在空气进、出口处放置杂物，因为机内装有高速转动的风扇，一旦接触可能会受伤。
- 为确保本机能发挥最佳效能，出风位置及空气导入位置1米范围内切勿放置任何障碍物。
- 请勿在操作途中拆卸前进风面板或机箱，以免发生危险。
- 与燃料器具同时使用要注意通风，请不要在厨房使用。
- 清洁本机箱前，请先关闭电源及拔除电源线，只适宜使用清水微湿软布轻抹，切勿使用挥发性清洁剂。
- 禁止放置浴室，否则易引发触电。

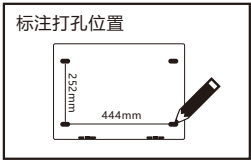
【保修须知】

1. 使用产品前，请仔细阅读本说明书。
2. 凭保修卡和发票可享受一年免费保修服务，当您的产品需要维修时可联系经销商或代理商。
3. 请妥善保管保修凭证，以保证产品需要维修时可得到保修。
4. 以下情况本公司提供收费维修服务：
 - 因用户使用不当或保管不善的产品
 - 没有购买发票或其它有效保证的产品
 - 购买发票涂改的产品
 - 当地由于电源电压不稳定或超出正常电压范围导致损坏的产品
 - 安装不符合电器安装要求而造成损坏的产品
 - 不可抗拒自然灾害造成损坏的产品
 - 超过规定保修期限的产品，说明书指定不宜使用和因使用方法不对造成损坏的产品

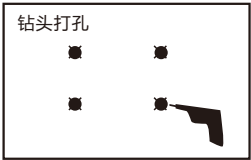
【用途特点】

- 1.按照实际环境情况进行安装。
- 2.按照实际环境调节离子数量。
- 3.连接外置电源AC220V转DC24V后并开机，总开关在机器侧面，打开开关指示灯亮起，表示本机已进入运行，风机工作。

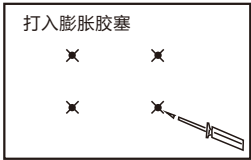
打孔安装步骤： 注意：孔距为手工测量，有一定差距，仅供参考，具体请以实物尺寸为准。



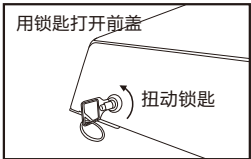
1.安装前确认在墙上打孔的距离，并标记打孔的位置。



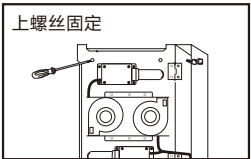
2.用钻头在标记的位置打孔，孔径6mm。



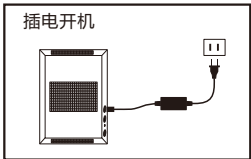
3.在打孔位置打入膨胀胶塞。



4.用锁匙打开产品前盖。



5.用螺丝刀工具，把产品安装固定到墙上。



6.连接外置电源AC220V转DC24V后并开机。

【故障检查】

故障状况	处理检查
指示灯 信号未亮	检查电源线是否稳固地插进机体，是否有松动。 检查供电插座是否有电源供应。
风机不工作 或者有异响	可能是保险丝熔断，或者电源开关没打开。 异响可能是风机叶轮松动或卡了异物。
离子管不工作	如果离子管爆裂会熔断保险丝(目测)，请按说明更换离子管或保险丝(标准2A)即可重新使用。如果还不能正常使用，可能是离子电源或主板发生故障了，请联系经销商或代理商更换。

保 修 卡

(敬请客户妥善保管)

产品名称		产品型号	
购机时间		联系电话	
顾客信息	姓名/公司:		
	联系地址:		
销售公司盖章:			