

等离子空气消毒净化器

型号: PS-501T4



粤卫消证字(2020)-02-第9321号



使用前请仔细阅读说明书



警告:
触电危险!在维修前请断开电源。

【组成单元】

(1) 产品概览:

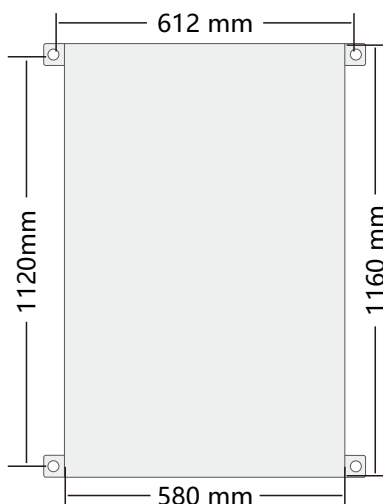
- ① 工作指示灯
- ② 出风口
- ③ 电源接口
- ④ 开关
- ⑤ 设备锁
- ⑥ 进风口
- ⑦ 初效过滤网
- ⑧ 中效过滤袋
- ⑨ 风扇
- ⑩ 等离子管
- ⑪ 离子管电源



- ⑫ 安全开关
- ⑬ 控制盒
- ⑭ 保险
- ⑮ 风速调节
- ⑯ 离子调校




(2) 产品尺寸:



安装固定孔尺寸

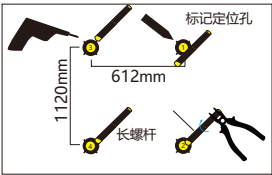
【用途特点】

- 1.用通开钥匙打开机器盖板，按用户污染源的 actual 污染情况，调节可控离子浓度，“off”表示无离子产生，“1”表示等离子始工作，3表示最大。
- 2.调节风量，0~1000m³/h。
- 3.按照实际环境情况进行安装。
- 4.连接电源后并开机，开关指示灯亮起，表示本机已进入运行，风机工作。

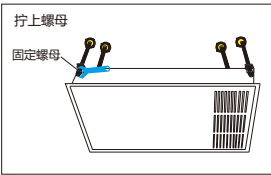


【安装说明】

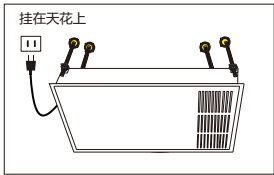
- 1.安装前检查产品，插上电源测试设备。如在运输过程中损坏，请及时联系客服。
- 2.本产品安装环境温度不能超过60°，最好是在通风良好的位置。



1 用电钻打孔并拧入长螺杆。



2 对准定位孔，把机器放上去再用工具锁紧螺母。



3 接通电源，指示灯亮起消毒机正常工作。

【用途特点】

- 外观采用坚固的金属外观材质。
- Plasma ions 离子产生器 发挥持久及主动的正负离子净化效果。
- 产品可长期使用，建议约12个月 after 清洁离子管，根据实际环境清洁或更换过滤网。
- 广泛应用于垃圾站、污水处理间、养殖场、商场、公共场所、写字楼、酒店、会所、学校、办公场所、医院、养老院等容易产生细菌病毒和异味的场所。

【技术规格】

| | | | |
|------|----------------|-------|------------|
| 型 号 | PS-501T4 | 功 率 | 220 W |
| 适用电源 | AC120V/AC240V | 风 量 | 0~1000m³/h |
| 适用面积 | 200~300m² | 重 量 | 31Kg |
| 噪 音 | ≤50dB | 离子管数量 | 6支 (标配) |
| 尺 寸 | 1205*625*240mm | 离子管尺寸 | 350mm(14寸) |
| 滤网类型 | 初效 / 高效过滤网 | 离子管寿命 | 17000 小时 |

【故障检查】

| 故障状况 | 处理检查 |
|------------------|---|
| 电源及其它指示灯 信号未亮 | 检查电源线是否稳固地插进机体，是否有松动。 检查供电插座是否有电源供应。 |
| 风机不工作 或者有异响 | 可能是保险丝熔断，或者安全开关没按压到位。 异响可能是风机叶轮松动或卡了异物。 |
| 离子管或保险 不工作 | 如果离子管爆裂会熔断保险丝(目测)，请按说明更换离子管或保险丝(标准0.5A或2A)即可以重新使用。如果还不能正常使用，可能是离子电源或主板发生故障了，请联系经销商或代理商更换。 |

【注意事项】

内部有电子装置，切勿打开机箱，避免引起触电危险。

使用本机前请先仔细阅读本【使用说明书】并依照本说明书标明的注意事项及操作方法，否则可能会引起本机损坏，甚至引致自身或他人身体不同程度的损伤。

- 本机设计只供一般室内使用，切勿放置于高温的地方。
- 操作本机前，请确保电源线已稳固地插入供电插座，并将电源线放置在他人难以接触的位置。
- 请勿以湿手接触、安装或拔除电源线，避免发生触电意外。
- 在拔除电源线前，请先以正确程序关上本机电源，否则可能导致本机损坏。
- 如果长时间不用本机，请拔除电源。
- 操作前请先检查本机的空气入口及出风位置是否有被障碍物阻塞。
- 不要在空气进、出口处放置杂物，因为机内装有高速转动的风扇，一旦接触可能会受伤。
- 为确保本机能发挥最佳效能，出风位置及空气导入位置1米范围内切勿放置任何障碍物。
- 请勿在操作途中拆卸前进风面板或机箱，以免发生危险。
- 与燃料器具同时使用要注意通风，请不要在厨房使用。
- 清洁本机箱前，请先关闭电源及拔除电源线，只适宜使用清水微湿软布轻抹，切勿使用挥发性清洁剂。
- 禁止放置浴室，否则易引发触电。

【保修须知】

1. 使用产品前，请仔细阅读本说明书。
2. 凭保修卡和发票可享受我们为您提供的一年免费保修服务,当您的产品需要维修时可联络经销商或者代理商。
3. 请妥善保管保修凭证，以保证产品需要维修时可得到保修。
4. 以下情况本公司提供收费维修服务：
 - 因用户使用不当或保管不善的产品
 - 没有购买发票或其它有效保证的产品
 - 购买发票涂改的产品
 - 当地由于电源电压不稳定或超出正常电压范围导致损坏的产品
 - 安装不符合电器安装要求而造成损坏的产品
 - 不可抗拒自然灾害造成损坏的产品
 - 超过规定保修期限的产品，说明书指定不宜使用和因使用方法不对造成损坏的产品

保 修 卡

(敬请客户妥善保管)

| | | | |
|---------|--------|------|--|
| 产品名称 | | 产品型号 | |
| 购机时间 | | 联系电话 | |
| 顾客信息 | 姓名/公司: | | |
| | 联系地址: | | |
| 销售公司盖章: | | | |