

# 等离子空气消毒净化+新风机

型号: PS-501T3



粤卫消证字(2020)-02-第9321号



使用前请仔细阅读说明书



**警告:**  
触电危险!在维修前请断开电源。

# 【组成单元】

## (1) 产品概述:

控制盒(外置)



① 进风口

② 初效过滤网

③ 中效过滤袋

④ 离子管

⑥ 保险

⑦ 离子调校

⑧ 风速调校



⑨ 运行灯

⑩ 电源开关

⑤ 出风口

⑪ 待机/故障

## (2) 产品尺寸:



# 【用途特点】

- 外壳采用金属材质。
- Plasma ions 离子产生器 发挥持久及主动的正负离子净化效果。
- 产品可长期使用，建议约12个月清洁电离管，根据实际使用情况清洁或更换过滤网。
- 广泛应用于酒店、工厂、商场、医院、学校、办公室、公共洗手间、垃圾站和容易产生细菌病毒的场所。

# 【技术规格】

型 号	PS-501T3	功 率	150 W
适用电源	AC120V / AC240V	风 量	0~1000m³/h
适用面积	80~150m²	重 量	22.0Kg
噪 音	≤50dB	离子管数量	1支 (标配)
尺 寸	730*450*280mm	离子管尺寸	350mm(14寸)
滤网类型	初效过滤网+中效过滤袋 /高效过滤网	离子管寿命	17000 小时

# 【故障检查】

故障状况	处理检查
电源及其它指示灯 信号未亮	检查电源线是否稳固地插进机体，是否有松动。 检查供电插座是否有电源供应。
风机不工作 或者有异响	可能是保险丝熔断，或者安全开关没按压到位。 异响可能是风机叶轮松动或卡了异物。
离子管或保险 不工作	如果离子管爆裂会熔断保险丝(目测)，请按说明更换离子管或保险丝(标准0.5A/总保险2A)即可重新使用。如果还不能正常使用，可能是离子电源或主板发生故障了，请联系经销商或代理商更换。

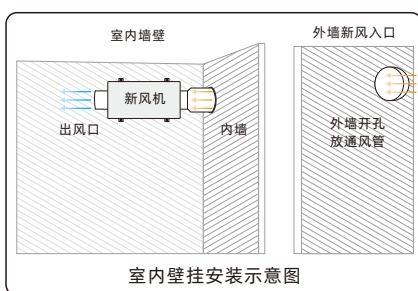
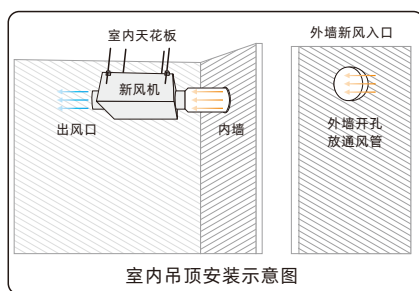
# 【使用说明】

1. 在外置控制盒上，按用户污染源的实际污染情况调节可控离子产生数量，“0”表示停止，“1”表示等离子始工作，“3”表示（最大）。
2. 1到10档无极调节风量， $0 \sim 1000 \text{m}^3/\text{h}$ 。
3. 按照实际环境情况进行安装。
4. 连接电源后并开机，总开关在外置控制盒上，打开电源和离子调校开关，待机故障灯亮起，表示本机已进入运行，风机工作。

## 【安装方式】

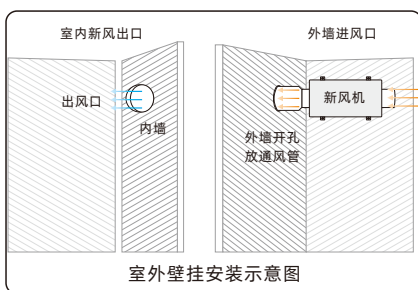
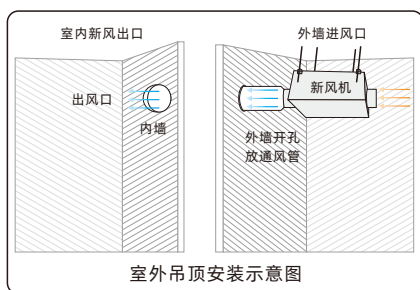
### 1. 新风机安装在室内:

新风机吊顶/壁挂安装在室内，墙面钻孔，把通风管入风口接到室外去。



### 2. 新风机安装在室外:

新风机吊顶/壁挂安装在室外，墙面钻孔，把通风管出风口接到室内去。



## 【注意事项】

内部有电子装置，切勿打开机箱，避免引起触电危险。

使用本机前请先仔细阅读本【使用说明书】并依照本说明书标明的注意事项及操作方法，否则可能会引起本机损坏，甚至引致自身或他人身体不同程度的损伤。在使用过程中未按说明书提示定期对设备进行维修与保养；或因擅自拆装以及人为操作不当等行为造成设备故障而引发事故。公司不承担任何相关法律责任。

- 本机设计只供一般室内使用，切勿放置于高温的地方。
- 操作本机前，请确保电源线已稳固地插入供电插座，并将电源线放置在他人难以接触的位置。
- 请勿以湿手接触、安装或拔除电源线，避免发生触电意外。
- 在拔除电源线前，请先以正确程序关上本机电源，否则可能导致本机损坏。
- 如果长时间不用本机，请拔除电源。
- 操作前请先检查本机的空气入口及出风位置是否有被障碍物阻塞。
- 不要在空气进、出口处放置杂物，因为机内装有高速转动的风扇，一旦接触可能会受伤。
- 为确保本机能发挥最佳效能，出风位置及空气导入位置1米范围内切勿放置任何障碍物。
- 请勿在操作途中拆卸前进风面板或机箱，以免发生危险。
- 与燃料器具同时使用要注意通风，请不要在厨房使用。
- 清洁本机箱前，请先关闭电源及拔除电源线，只适宜使用清水微湿软布轻抹，切勿使用挥发性清洁剂。
- 禁止放置浴室，否则易引发触电。

## 【保修须知】

1. 使用产品前，请仔细阅读本说明书。
2. 凭保修卡和发票可享受一年免费保修服务，当您的产品需要维修时可联系经销商或代理商。
3. 请妥善保管保修凭证，以保证产品需要维修时可得到保修。
4. 以下情况本公司提供收费维修服务：
  - 因用户使用不当或保管不善的产品
  - 没有购买发票或其它有效保证的产品
  - 购买发票涂改的产品
  - 当地由于电源电压不稳定或超出正常电压范围导致损坏的产品
  - 安装不符合电器安装要求而造成损坏的产品
  - 不可抗拒自然灾害造成损坏的产品
  - 超过规定保修期限的产品，说明书指定不宜使用和因使用方法不对造成损坏的产品

# 保 修 卡

(敬请客户妥善保管)

产品名称		产品型号	
购机时间		联系电话	
顾客信息	姓名/公司:		
	联系地址:		
销售公司盖章:			